 <p>ALMA MATER STUDIORUM UNIVERSITÀ DI BOLOGNA PRESIDIO DELLA QUALITÀ DI ATENEO</p>	DIPARTIMENTO PSI	Pag. 1/11
	SUA-RD Quadro B3 RIESAME DIPARTIMENTALE	Rev.06 22/12/2022

Riunione

21 ottobre 2022 ore 14:30

Sono presenti: PSI - Elvira Cicognani (Dir.), Monica Rubini (Del. SUA-RD), Alessandra Sansavini, Antonella Feo, Piero Tarantino; Artec/Fam – Luciana Sacchetti, Riccardo Galletti

La riunione termina alle ore:16.30

Riunione

17 novembre 2022 ore 9

Sono presenti: Elvira Cicognani (Dir.), Monica Rubini (Del. SUA-RD), Vincenzo Romei, Antonella Feo, Cinzia Albanesi (delegata Terza Missione), Piero Tarantino (Research Manager), Antonella Feo (Vice RAGD; i professori Sansavini, prof.ssa Agostini non sono riusciti a partecipare ma hanno inviato commenti via mail.

La riunione termina alle ore: 11

ELEMENTI IN ENTRATA

Il riesame si svolge prendendo in considerazione le seguenti fonti disponibili negli svc del Presidio Qualità:
<https://svc.unibo.it/pqa>


- All. 01 Verifica obbiettivi 2019-2021
- All. 02 Risultati VQR 2015-2019
- Schede IRIS RM per iniziative di public Engagement 2021
- Riesame SUA-RD Campagna 2021

Altri dati:

- Rapporto Annuale di dipartimento (RAD) 2021
- Presentazione del Dipartimento audizione CdA 2022

1. Verifica degli obiettivi 2019-2021

L'allegato 01 riporta livello di raggiungimento degli obiettivi SUA-RD programmati a dicembre 2019/gennaio 2021:


 ALMA MATER STUDIORUM UNIVERSITÀ DI BOLOGNA PRESIDIO DELLA QUALITÀ DI ATENEUM	DIPARTIMENTO PSI	Pag. 2/11
	SUA-RD Quadro B3 RIESAME DIPARTIMENTALE	Rev.06 22/12/2022

OBIETTIVI	RAGGIUNTI	PARZIALMENTE RAGGIUNTI	NON RAGGIUNTI	NON VALUTABILI	NON PERSEGUIBILI
	Tutti gli indicatori previsti dall'obiettivo sono in linea con il valore obiettivo (target)	Non tutti gli indicatori previsti per l'obiettivo sono in linea con il target	Nessun indicatore è in linea con il target	per assenza di dati di monitoraggio	obiettivi giudicati non più perseguibili per forti impedimenti
DIP	D.1, D.2, D.3, D.4, D.5, D.6,D.7				

PSI ha raggiunto tutti gli obiettivi prefissati per il periodo di riferimento attraverso il raggiungimento dei valori target dei relativi indicatori. Tale evidenza dimostra che le potenzialità delle risorse umane della struttura organizzativa e culturale del Dipartimento sono state efficaci.

Commentare la verifica degli obiettivi, incluse le iniziative di *public engagement realizzate*, e in particolare quelli non raggiunti, parzialmente raggiunti, non valutabili (motivando l'assenza dei dati), non perseguibili (motivando l'impedimento):


Le iniziative di public engagement, realizzate nel 2021, che il dipartimento ha selezionato e registrato in IRIS/RM sono: PEN-0284 la *costruzione del benessere in adolescenza. prima e dopo il covid-19*; PEN-0280 *Un dono consapevole: appuntamenti scolastici sul tema della donazione di organi, sangue e midollo osseo: anno scolastico 2020-2021*; PEN-0268 *Specialmente in biblioteca. La violenza sulle donne ci riguarda. Riflessioni e parole. Quinta edizione del Festival delle biblioteche specializzate di Bologna*. Si tratta di tre iniziative destinate a tre pubblici diversi, rispettivamente la comunità scientifica e gli studenti universitari, la popolazione studentesca delle scuole superiori e la cittadinanza. I dati di valutazione raccolti in riferimento alle tre iniziative hanno mostrato un impatto sulle conoscenze (PEN-0284), e sugli atteggiamenti (PEN-0280) e la rilevanza della proposta culturale (PEN-0268) testimoniata dall'adesione di pubblico e dalla risonanza in termini di circolazione mediatica. Le iniziative testimoniano inoltre una buona capacità del Dipartimento di fare rete con altri Dipartimenti, e con le realtà del territorio attive in ambito sociale, sanitario e della promozione culturale.

 ALMA MATER STUDIORUM UNIVERSITÀ DI BOLOGNA PRESIDIO DELLA QUALITÀ DI ATENEIO	DIPARTIMENTO PSI	Pag. 3/11
	SUA-RD Quadro B3 RIESAME DIPARTIMENTALE	Rev.06 22/12/2022

2. Verifica azioni migliorative

Si riporta lo stato delle azioni pianificate dal dipartimento nel riesame SUA-RD Campagna 2021.

n.	DIMENSIONE	AZIONE MIGLIORATIVA	ENTRO IL	LIVELLO DI ATTUAZIONE	EVIDENZA DOCUMENTALE	RESPONSABILE VERIFICA
1	Internazionalizzazione	Ranking accademico QS: 1. Reperire 20 contatti di docenti/ricercatori stranieri 2. Reperire 20 contatti di referenti aziendali italiani e stranieri Inviare i contatti a artec.ranking@unibo.it	Annuale: 30.11.2021	ATTUTATO	https://svc.unibo.it/pqa/AQ-Ricerca/PSI/EvidenzeDocumentali2022/Forms/AllItems.aspx	Alessandra Sansavini

 ALMA MATER STUDIORUM UNIVERSITÀ DI BOLOGNA PRESIDIO DELLA QUALITÀ DI ATENEUM	DIPARTIMENTO PSI	Pag. 4/11
	SUA-RD Quadro B3 RIESAME DIPARTIMENTALE	Rev.06 22/12/2022

3. Analisi di posizionamento (TOWS)

Aggiornare l'analisi ad oggi, a partire dalle mutate condizioni del contesto esterno messe a confronto con gli attuali elementi di forza e debolezza interni. Descrivere le eventuali azioni conseguenti alla TOWS negli ELEMENTI IN USCITA sezione A. "azioni migliorative".

<p>OPPORTUNITA' (esterne) O da monitorare per coglierne i benefici</p> <p>1. Bandi competitivi internazionali (ERC Horizon Europe.)</p> <p>2. Bandi Prin</p> <p>2. Collaborazioni con enti esterni per la ricerca didattica e terza missione</p> <p>3. Collaborazioni di ricerca e didattica con atenei internazionali</p>	<p>MINACCE (esterne) T Da monitorare per contenere l'impatto</p> <p>1. Progetti di Eccellenza in valutazione di altri Dipartimenti di Psicologia</p> <p>2. Burocratizzazione eccessiva delle azioni e procedure accademiche</p> <p>3. Competitività didattica di altri atenei</p>
<p>FORZE (interne) S Da mantenere e capitalizzare</p> <p>1. Presenza di tutti i settori disciplinari PSI</p> <p>2. Eccellenza nella ricerca</p>	<p>DEBOLEZZE (interne) W Da rafforzare</p> <p>1. Ricerca interdisciplinare.</p>



ALMA MATER STUDIORUM
UNIVERSITÀ DI BOLOGNA
PRESIDIO DELLA QUALITÀ DI ATENE


DIPARTIMENTO PSI


Pag. 5/11

SUA-RD Quadro B3
RIESAME DIPARTIMENTALE

Rev.06

22/12/2022




 ALMA MATER STUDIORUM UNIVERSITÀ DI BOLOGNA PRESIDIO DELLA QUALITÀ DI ATENEUM	DIPARTIMENTO PSI					Pag. 6/11
	SUA-RD Quadro B3 RIESAME DIPARTIMENTALE					Rev.06 22/12/2022

4. Autovalutazione

L'autovalutazione del dipartimento si basa su una selezione di dati tratti sul Rapporto Annuale di Dipartimento 2021 a cui si fa riferimento per le metriche. I dati sono riferiti al personale strutturato. **Nota metodologica¹**

Indicatore e metrica		Media 2016-20	Dev. Standard 2016-20	2019	2020	2021	Media 2019-21	Macro-area	
		PSI							
Bandi	R.04	NEO.ASSUNTI: RESP. PROGETTI (% sul totale)	14.0%	4.4%	20.0%	15.6%	20.6%	18.7%	16.5%
	R.09	FINANZIAMENTI PROGETTI (Euro pro-capite) AVA 3	37472.6	24202.6	79452	29964	42776	50730.7	24072.7
Internazionalizz.	F. 15	VISITING PROFESSOR (numero, applicativo visiting)	-	-	9	3	2	5	-
	QS World University Rankings by Subject	QS Psychology Ranking UNIBO: apporto PSI – Prevalente 69%	-	-	101-150 (QS 2020)	101-150 (QS 2021)	101-150 (QS 2022)	-	-
		QS Psychology Academic Reputation score (Scala 0-100)	-	-	71	71	67	70	-
Pubblicazioni	SUA.02	PRODUZIONE SCIENTIFICA (numero medio annuo)	3.6	0.3	4.1	3.3	4.3	3.9	4.6
	R.06	INDICE UNICO (pubblicazioni Scopus): somma delle % "miglior 10%" + "10-30%"	64.3%	1.5%	66.2%	62.5%	61.9%	63.5%	62.9%
	R.04a [PST 2013-15]	CITAZIONI WOS/SCOPUS (pro-capite)	29.3	5.7	29.0	37.9	36.4	34.4	-
	SUA.07	COAUTORI INTERNAZIONALI (% sul totale)	35.8	3.9	40.9	36.8	46.2	41.3	20.2
	R.12	% PUBBLICAZIONI OPEN ACCESS (% sul totale); media anni 2020-21	-	-	-	47.3%	59.6%	53.5%	51.1%
	PQ.01a	PRODOTTI MULTIDISCIPLINARI (autori di più aree VRA, % sul totale)	-	-	7.0%	7.5%	8.9%	7.8%	3.3%

¹ L'anno di riferimento da prendere in considerazione è evidenziato dallo sfondo azzurro. Sono inclusi i due anni precedenti (sfondo bianco) per permettere una visione di tendenza. La risultante media dipartimentale è riportata nelle colonne con sfondo grigio, insieme al riferimento della media di macro-area. Ove possibile, viene inoltre riportata la media dei 5 anni precedenti l'anno di riferimento insieme alla deviazione standard (colonne a sfondo giallo). Questi dati premettono di inquadrare il dato di riferimento rispetto allo storico, tenendo conto delle fisiologiche fluttuazioni dell'indicatore. Se lo scostamento del valore dell'anno di riferimento (2021) rispetto alla media storica risultasse maggiore della deviazione standard, lo scostamento può essere considerato significativo. Il valore dell'anno di riferimento può essere commentato: i) rispetto alla media storica, ii) rispetto alla tendenza nel triennio, iii) rispetto alla media dipartimentale e la media di macro-area.

 ALMA MATER STUDIORUM UNIVERSITÀ DI BOLOGNA PRESIDIO DELLA QUALITÀ DI ATENEUM	DIPARTIMENTO PSI	Pag. 7/11
	SUA-RD Quadro B3 RIESAME DIPARTIMENTALE	Rev.06 22/12/2022


	PQ.01b	PRODOTTI MULTIDISCIPLINARI (autori di più SSD, % sul totale)	-	-	19.4%	16.5%	22.9%	19.6%	6.0%
TM	T.01 focus	BREVETTI nuovi (numero pro-capite) AVA 3	-	-	-	-	-	-	-
	T.03	CONTO TERZI (valore pro-capite) AVA 3	11900.2	2267.8	14360	10475	13067.0	12634.0	2632.3
Didattica	F.05	PROSECUZIONI > DI 39 CFU CONSEGUITI AL I ANNO Studenti iscritti alla coorte che si iscrivono al II anno e hanno conseguito almeno 40 CFU	-	-	88.50%	92.60%	89.60%	90.20%	72.70%
	ID.03	SODDISFAZIONE DI STUDENTESSE E STUDENTI SUI SERVIZI Media dei giudizi di studentesse e studenti (I anno e successivi) sui servizi tecnico amministrativi scala 1-6	-	-	4.2	4.5	4.5	4.4	-
	T.04/ 2.3.3	STUDENTI CORSI FORMAZIONE professionalizzante e permanente (numero); AA 2018-19, 2019-20, 2020-21;	13.8	10.2	24	0	10	11.3	56.3

Commento sintetico ai dati per dimensione.

Bandi – l'anno 2021 è positivo in termini di finanziamento pro capite (42.776 €) rispetto al 2020 (29.964 €), superiore alla media 2016-2020 (37.472,6 €) e alla macro-area (24.072,7 €). Trend in aumento di neoassunti responsabili di progetti competitivi, dal 2020 al 2021, passando da 15,6% a 20,6%. Tali valori sono decisamente superiori a quelli della macroarea dimostrando che i membri del Dipartimento hanno fatto proprie pratiche a sostegno della ricerca molto positive con una particolare sottolineatura per il gruppo dei neoassunti.

Internazionalizzazione – causa pandemia, il numero di professori visiting ha registrato un calo dal 2019 (9) al 2021 (2). La reputazione scientifica del dipartimento, come viene restituita dalla Classifica QS by Subject Psychology vede l'Ateneo posizionato tra i primi 100 (67) al mondo, grazie al contributo significativo del PSI con il 69% dei docenti impegnati. Anche tale dato dimostra che la visione condivisa dai membri del Dipartimento sulla necessità di contribuire ad alto livello sulle pratiche di ricerca ha un impatto significativo sugli indicatori internazionali della reputazione accademica.

Pubblicazioni – in aumento la valutazione sui dati relativi alla produzione scientifica del dipartimento dal 2020 (3,3) al 2021 (4,3). Stabile nel biennio 2020-2021 l'indice unico (indicatore qualitativo), con una media del 63,5% nel triennio di riferimento. Le citazioni pro capite da WoS e Scopus nel 2021 (36,4), nonostante inferiori rispetto all'anno precedente (37,9), risultano superiori rispetto alla media storica (29,3) e alla media triennale 2019-2021 (34,4). In miglioramento dal 2020 anche i dati che misurano la multidisciplinarietà delle pubblicazioni (Settore Scientifico Disciplinare) con il valore registrato nel 2021 (22,9%) superiore alla media 2019-2021 (19,6%) e alla

 ALMA MATER STUDIORUM UNIVERSITÀ DI BOLOGNA PRESIDIO DELLA QUALITÀ DI ATENEUM	DIPARTIMENTO PSI	Pag. 8/11
	SUA-RD Quadro B3 RIESAME DIPARTIMENTALE	Rev.06 22/12/2022

macroarea (6%). Positiva anche la propensione all'open access, dal 47,3% nel 2020 al 59,6% nel 2021 sul totale delle pubblicazioni PSI, dato superiore alla macroarea (51,1%). Complessivamente tali risultati attestano la motivazione e l'efficacia dei membri del Dipartimento nella tendenza a migliorare le già elevate performance scientifiche nell'ambito delle pubblicazioni.

Terza missione – incremento delle entrate da conto terzi 13.067 € nel 2021, contro 10.475 € nel 2020, superiore alla media del triennio 2019-2021 (12.634 €) e quasi sei volte superiore alla macroarea (2.632,3 €) dimostrando ottima capacità di erogare servizi, consulenze e ricerche a servizio della società

Didattica – l'indicatore sull'andamento della prosecuzione degli studi tra il I e il II anno, ha un trend di leggera oscillazione passando da 88,5% nel 2019 a 92,6% nel 2020 a 89,6% nel 2021. Va inoltre considerato che tali dati sono riferiti agli anni di maggiore acuitizzazione della pandemia da Covid 19 che in molti casi ha costituito un ostacolo oggettivo agli studi. I dati sono tuttavia superiori al dato medio della macroarea (72,7%); costante il giudizio di soddisfazione degli studenti sui servizi con una media di 4,4 in una scala 1-6. In aumento il numero di studenti iscritti a corsi di formazione professionalizzante nel 2021 (10) contro un dato nullo riscontrato l'anno precedente. Dato comunque inferiore alla media 2019-2021 (11) e alla macroarea (56).

Risultati VQR 2015-2019

Tra i Dipartimenti di area psicologica ammessi alla selezione dei Dipartimenti di eccellenza, il Dipartimento di Psicologia ha ottenuto il punteggio massimo, ISPD =100. Per quanto concerne il


profilo "a" del personale permanente il Dipartimento si colloca in 5° posizione su 29 dipartimenti dello stesso quartile dimensionale. Si rileva un elevato numero di prodotti eccellenti ed

estremamente rilevanti pari al 51,69% e di prodotti eccellenti pari al 44,94% (R= 1,18). Per quanto concerne il profilo "b" politiche di reclutamento, il Dipartimento si trova in 2° posizione su 29

dipartimenti dello stesso quartile dimensionale. Risultano conferiti il 60,76% di prodotti eccellenti ed estremamente rilevanti ed il 39,24% di prodotti eccellenti che insieme compongono

l'intero quadro del conferimento, a riprova delle ottime strategie di reclutamento adottate dal dipartimento (R=1,12).

Dottorato di Ricerca

 ALMA MATER STUDIORUM UNIVERSITÀ DI BOLOGNA PRESIDIO DELLA QUALITÀ DI ATENEO	DIPARTIMENTO PSI	Pag. 9/11
	SUA-RD Quadro B3 RIESAME DIPARTIMENTALE	Rev.06 22/12/2022


Una particolare attenzione è posta sul Dottorato di Ricerca, per la sua valenza strategica:

Indicatore e metrica		Media 2016- 20	Dev. Standard 2016- 2020	2019 (XXXV Ciclo)	2020 (XXXVI Ciclo)	2021 (XXXVII ICiclo)	Media 2019- 21	Macro- area	
		PSI							Macro- area
Dottorato	5.4.1B1	CANDIDATI DA UNIVERSITÀ STRANIERA (media % dottorati del dipartimento)	-	-	51.1%	66.0%	72.9%	63.3%	-
	R.01a	DOTTORANDI titolo estero (% sul totale) AVA 3	11.6%	7.3%	14.3%	20.0%	0.0%	11.4%	17.9%
	R.01b	DOTTORANDI titolo altri atenei (% sul totale)	26.5%	15.5%	14.3%	50.0%	77.8%	47.4%	44.5%
	R.02	DOTTORANDI I ANNO (numero)	-	-	7	10	18	11.7	-
	R.03	DOTTORANDI OUTGOING (%) AVA 3	-	-	34.8%	36.4%	42.3%	37.8%	31.9%
	5.4.1C	ISCRITTI CON BORSA FINANZIATA DA ENTI ESTERNI (media % dottorati del dipartimento) AVA 3	-	-	22.6%	49.7%	73.1%	48.5%	-
	5.4.2	SODDISFAZIONE STUDIO RICERCA ESTERO DOTTORI DI RICERCA (da 1 a 10) (media anni 2019, 2021) AVA 3	-	-	7.5	-	8.7	8.1	8.2
	5.4.2	TASSO DI OCCUPAZIONE (%) (media anni 2019, 2021) AVA 3	-	-	100.0%	-	66.7%	83.4%	84.7%

Commento sintetico ai dati sul Dottorato di ricerca.

Per quanto riguarda l'attrattività internazionale del dottorato in termini di candidati si riscontra un aumento da 51,1% del 2019 a 72,9% del 2021. Si registra una netta diminuzione dei dottorandi con un titolo estero, dal 20% nel 2020 a un dato nullo nel 2021. D'altra parte, la percentuale di dottorandi con titolo di ingresso diverso dall'Università di Bologna è in aumento dal 14,3% nel 2019 al 77,8% nel 2021.

Nel 2021 il 73,1% dei dottorandi riceve una borsa finanziata da enti esterni, dato in crescita dal 2019 (22,6%). Tali dati dimostrano un trend positivo sia nell'attrarre studenti da altri atenei, sia nell'investire fondi di ricerca nella formazione di terzo livello. Va considerato che gli studenti con titolo di II° livello internazionale sono spesso debolmente equipaggiati ad affrontare le pratiche di reclutamento utilizzate del PhD program in Psychology.

 ALMA MATER STUDIORUM UNIVERSITÀ DI BOLOGNA PRESIDIO DELLA QUALITÀ DI ATENEUM	DIPARTIMENTO PSI	Pag. 10/11
	SUA-RD Quadro B3 RIESAME DIPARTIMENTALE	Rev.06 22/12/2022

ELEMENTI IN USCITA

A. Azioni migliorative

Le azioni migliorative, di durata annuale, possono scaturire dalla TOWS o da altri punti del riesame:

n.	AMBITO	AZIONE MIGLIORATIVA	ENTRO IL	RESP.LE ATTUAZIONE	RESP.LE VERIFICA
	<i>Es. TOWS Azione SO</i>	<i>Descrizione sintetica</i>	<i>scadenza</i>	<i>Nome Cognome</i>	<i>Nome Cognome</i>
1	Internazionalizzazione	Ranking accademico QS: 3. Reperire 10 contatti di docenti/ricercatori stranieri 4. Reperire 10 contatti di referenti aziendali italiani e stranieri Inviare i contatti a artec.ranking@unibo.it	Annuale: 30.11.2022	Piero Tarantino Alessandra Sansavini	Alessandra Sansavini

B. Obiettivi Dipartimentali

Il piano degli obiettivi è riportato nel quadro A1 SUA-RD

C. Struttura organizzativa


Gli aggiornamenti alla struttura organizzativa sono riportati nel sito del dipartimento alla pagina “organizzazione” B1 SUA-RD

D. Politica per la qualità

Gli aggiornamenti sono riportati nel quadro B2 SUA-RD

E. Gruppi di ricerca

Gli Aggiornamenti sono riportati nel sito del dipartimento alla pagina “gruppi di ricerca”

 ALMA MATER STUDIORUM UNIVERSITÀ DI BOLOGNA PRESIDIO DELLA QUALITÀ DI ATENEUM	DIPARTIMENTO PSI	Pag. 11/11
	SUA-RD Quadro B3 RIESAME DIPARTIMENTALE	Rev.06 22/12/2022

VISTO
La Direttrice

22/12/2022 CdD